



## ABONO DE TASAS POR EXAMEN

En las bases de convocatoria, en el caso de que sea necesario el abono de tasas por la realización de un examen, la Red Tributaria Lanzarote ha dispuesto un procedimiento ágil, sencillo y cómodo para su abono.

Para llevarlo a cabo, deberemos seguir estos pasos:

- 1) Acceder a la página web de la Red Tributaria Lanzarote: [www.redtributarialanzarote.es](http://www.redtributarialanzarote.es) y pinchar en el icono de la Oficina Virtual:

- 2) Elegir la opción de Trámites con o sin certificado, en función de que tengamos instalado uno en nuestro equipo. Le recomendamos firmemente que si no dispone de certificado digital, siga este otro [manual](#) para obtener uno y beneficiarse de sus múltiples ventajas:

RedTributariaLanzarote

Servicio Tributario Online








928847486/ 928598500 (ext.3599)  
Español | English  
28/6/2018 8:30:34

a+ a

## Bienvid@ a la Oficina Virtual Tributaria ¿Qué quiere hacer?

quiero

TRÁMITES SIN CERTIFICADO  TRÁMITES CON CERTIFICADO

 <ul style="list-style-type: none"><li>• Pagar mis recibos</li><li>• Obtener documento de pago</li><li>• Recibos pendientes</li><li>• Recibos pagados</li><li>• Autoliquidación y pago de impuestos y tasas</li></ul>	 <ul style="list-style-type: none"><li>• Fraccionamiento en periodo voluntario</li><li>• Fraccionamiento en periodo ejecutivo</li><li>• Plan personalizado de pago</li></ul>	 <ul style="list-style-type: none"><li>• Consultar detalle del recibo cargado en mi cuenta</li><li>• En que situación están mis embargos</li><li>• Que parcelas incluye mi recibo de rústica</li><li>• Simulador de plusvalías</li></ul>	 <ul style="list-style-type: none"><li>• Mi situación tributaria</li><li>• Mis datos y mis apoderamientos electrónicos</li><li>• Mis notificaciones, solicitudes y expedientes</li></ul>
 <ul style="list-style-type: none"><li>• Consultar y/o cambiar mis domiciliaciones</li><li>• Consultar mis bienes y tasas</li><li>• Consultar mis notificaciones</li><li>• Consultar mis apoderamientos</li></ul>	 <ul style="list-style-type: none"><li>• Presentar solicitudes, recursos y documentación</li><li>• Validar documentos mediante código seguro de verificación (CSV)</li><li>• Consultar presentaciones</li><li>• Consultar expedientes</li></ul>	 <ul style="list-style-type: none"><li>• He comprado un vehículo y quiero hacer la declaración y el pago del tributo</li></ul>	

3) Elegir la opción «Autoliquidación y pago de impuestos y tasas»:

Bienvenid@ a la Oficina Virtual Tributaria ¿Qué quiere hacer?

quiero

TRÁMITES SIN CERTIFICADO  TRÁMITES CON CERTIFICADO

 <ul style="list-style-type: none"> <li>• Pagar mis recibos</li> <li>• <b>Obtener documento de pago</b></li> <li>• Recibos pendientes</li> <li>• Recibos pagados</li> <li>• <b>Autoliquidación y pago de impuestos y tasas</b></li> </ul>	 <ul style="list-style-type: none"> <li>• Fraccionamiento en periodo voluntario</li> <li>• Fraccionamiento en periodo ejecutivo</li> <li>• Plan personalizado de pago</li> </ul>	 <ul style="list-style-type: none"> <li>• Consultar detalle del recibo cargado en mi cuenta</li> <li>• En que situación estan mis embargos</li> <li>• Que parcelas incluye mi recibo de rústica</li> <li>• Simulador de plusvalias</li> </ul>	 <ul style="list-style-type: none"> <li>• Mi situación tributaria</li> <li>• Mis datos y mis apoderamientos electrónicos</li> <li>• Mis notificaciones, solicitudes y expedientes</li> </ul>
 <ul style="list-style-type: none"> <li>• Consultar y/o cambiar mis domiciliaciones</li> <li>• Consultar mis bienes y tasas</li> <li>• Consultar mis notificaciones</li> <li>• Consultar mis apoderamientos</li> </ul>	 <ul style="list-style-type: none"> <li>• Presentar solicitudes, recursos y documentación</li> <li>• Validar documentos mediante código seguro de verificación (CSV)</li> <li>• Consultar presentaciones</li> <li>• Consultar expedientes</li> </ul>	 <ul style="list-style-type: none"> <li>• He comprado un vehículo y quiero hacer la declaración y el pago del tributo</li> </ul>	

- 4) En la siguiente pantalla, si se ha entrado con certificado digital, muchos de los datos ya estarán rellenos, en caso contrario, incluiremos siempre los datos del solicitante (en el ejemplo, los datos son ficticios):

**Autoliquidación y pago de impuestos y tasas**  
Seleccione el impuesto o la tasa que desea dar de alta, complete los campos y si lo desea finalice el proceso con la gestión del pago.

### Datos de identificación del tributo (impuestos y tasas)

Municipio	Código	Concepto a liquidar
ORGANISMO AUTONOMO INSULAR DE G	35703	ET - TASA EXAMEN
Subconcepto	Tarifa	Bonificación
TASA DE EXAMEN	TASA DE EXAMEN	

### Detalle del impuesto o tasa

Descripción OT	Número Fijo				
RED TRIBUTARIA - CONVOCATORIA EMPLEO 2018 A1					
Provincia	Municipio				
LAS PALMAS	ARRECIFE				
Tipo de vía	Vía				
CL - CALLE	JUAN NEGRIN				
Número	Bloque	Escalera	Planta	Puerta	Cat. vía
101					

### Datos del pago

Total
10.5

**ACEPTAR**

5) Una vez aceptado, obtendremos la carta de pago, la cual podremos abonar :

- En la pasarela de pago de CaixaBank, directamente desde la Oficina Virtual.
- En cualquier sucursal de CaixaBank, Santander, Bankia o BBVA.
- En cualquiera de las [oficinas de la Red Tributaria Lanzarote](#).